


























POUR ADAPTER LE CALENDRIER POUR UNE ZONE PLUS FROIDE OU PLUS CHAUDE :

- Pour une zone plus froide : retardez les semis extérieurs et plantations de 1 à 3 semaines.
- Dans la zone de référence du calendrier : fiez-vous aux dates tout en restant attentif aux gels tardifs.
- Pour une zone un peu plus douce (ou un microclimat) : devancez certaines plantations d'une à deux semaines.

Semis intérieurs (craint le gel)
 Semis extérieurs / Repiquage
 Récolte

SEMIS		JAN	FÉV	MAR	AVR	MAI	JUN	JUL	AOÛ	SEP	OCT	NOV	DÉC
	Ail												
	Aubergine												
	Betterave												
	Brocoli												
	Carotte												
	Céleri												
	Chou de Bruxelles												
	Chou-fleur												
	Chou d'été												
	Chou d'hiver												
	Citrouille												
	Concombre												
	Courge												
	Épinard												
	Gourgane												
	Haricot												
	Kale												
	Laitue												
	Melon												
	Oignon												
	Piment												
	Pois												
	Poireau												
	Radis												
	Tomate												